

УТВЕРЖДАЮ

Руководитель комитета образования администрации города Ставрополя
(наименование должности лица, утверждающего документ)

А.В.Диреганова

(подпись)

" 14 " 01 20 19 г.

План финансово-хозяйственной деятельности
на 2019 год и плановый период 2020 и 2021 годов

" 05 " 01 20 19 г.

Муниципальное бюджетное дошкольное образовательное учреждение детский сад комбинированного вида № 44 города Ставрополя

Код по реестру участников бюджетного процесса, а также юридических лиц, не являющихся участниками бюджетного процесса

Идентификационный номер налогоплательщика (ИНН)

Код причины поставки на учет (КПП)

Наименование органа, осуществляющего функции и полномочия учредителя

Адрес фактического местонахождения муниципального учреждения

Единица измерения: руб.

	КОДЫ
Форма по КФД	
Дата	
по ОКПО	32648833
Глава по БК	
по ОКАТО	
по ОКЕИ	383
2634017270/263401001	
комитет образования администрации города Ставрополя	
355012. г. Ставрополь, ул. Ленина, 57 б	

I. Сведения о деятельности муниципального учреждения

1.1. Цели деятельности муниципального учреждения:

создание условий для воспитания, обучения, всестороннего развития личности воспитанников с учетом их психофизических особенностей, склонностей, способностей, интересов и потребностей, а также присмотр, уход и оздоровление детей.

1.2. Виды деятельности муниципального учреждения:

а) реализация основной общеобразовательной программы дошкольного образования в группах общеразвивающей, оздоровительной направленности в разном сочетании;

б) реализация дополнительной общеобразовательной программы дошкольного образования по следующим направлениям: художественно-эстетической, физкультурно-спортивной, социально-педагогической, культурологической;

в) присмотр, уход, и оздоровление детей;

г) инновационная деятельность, направленная на совершенствование учебно-методического, организационного, правового, финансово-экономического, кадрового, материально-технического обеспечения системы образования в Российской Федерации;

д) организация и проведение семинаров, конференций по вопросам дошкольного образования;

е) организация и проведение спектаклей, концертов, выставок.

1.3. Перечень услуг (работ), осуществляемых в том числе на платной основе: нет

II. Показатели финансового состояния муниципального учреждения

на " 01 " января 20 19 г.

Наименование показателя	Сумма, руб.
I. Нефинансовые активы, всего:	40 637 242,00
из них:	
1.1. Общая балансовая стоимость недвижимого государственного имущества, всего:	5 567 676,00
в том числе:	
1.1.1. Стоимость имущества, закрепленного собственником имущества за муниципальным учреждением на праве оперативного управления	5 567 676,00
1.1.2. Стоимость имущества, приобретенного муниципальным учреждением за счет выделенных собственником имущества учреждения средств	
1.1.3. Стоимость имущества, приобретенного муниципальным учреждением за счет доходов, полученных от приносящей доход деятельности	
1.1.4. Остаточная стоимость недвижимого муниципального имущества	2 512 795,73
1.2. Общая балансовая стоимость движимого муниципального имущества, всего:	2 645 453,67
в том числе:	
1.2.1. Общая балансовая стоимость особо ценного движимого имущества	1 584 879,91
1.2.2. Остаточная стоимость особо ценного движимого имущества	162 506,30
II. Финансовые активы, всего:	83 241,94
из них:	
2.1. Денежные средства муниципального учреждения, всего:	83 241,94
в том числе:	
2.1.1. Денежные средства муниципального учреждения на лицевых счетах (счетах)	83 241,94
2.2. Другие финансовые инструменты	
2.3. Дебиторская задолженность по расходам	
2.3.1. Дебиторская задолженность по выданным авансам, перечисленным за счет средств, полученных из бюджета, всего:	
в том числе:	
2.3.1.1. по выданным авансам на услуги связи	
2.3.1.2. по выданным авансам на транспортные услуги	
2.3.1.3. по выданным авансам на коммунальные услуги	
2.3.1.4. по выданным авансам на услуги по содержанию имущества	
2.3.1.5. по выданным авансам на прочие услуги	
2.3.1.6. по выданным авансам на приобретение основных средств	
2.3.1.7. по выданным авансам на приобретение нематериальных активов	

2.3.1.8.	по выданным авансам на приобретение произведенных активов	
2.3.1.9.	по выданным авансам на приобретение материальных запасов	
2.3.1.10.	по выданным авансам на прочие расходы	
2.3.2.	Дебиторская задолженность по выданным авансам, перечисленным за счет средств, полученных от приносящей доход деятельности, всего:	
	в том числе:	
2.3.2.1.	по выданным авансам на услуги связи	
2.3.2.2.	по выданным авансам на транспортные услуги	
2.3.2.3.	по выданным авансам на коммунальные услуги	
2.3.2.4.	по выданным авансам на услуги по содержанию имущества	
2.3.2.5.	по выданным авансам на прочие услуги	
2.3.2.6.	по выданным авансам на приобретение основных средств	
2.3.2.7.	по выданным авансам на приобретение нематериальных активов	
2.3.2.8.	по выданным авансам на приобретение произведенных активов	
2.3.2.9.	по выданным авансам на приобретение материальных запасов	
2.3.2.10.	по выданным авансам на прочие расходы	
2.3.3.	Прочая дебиторская задолженность по расходам	
2.4.	Дебиторская задолженность по доходам	95 589,64
Справочно: Нефинансовые и финансовые активы (строка 410 формы 0503730)		
III. Обязательства, всего:		77 684,00
из них:		
3.1.	Долговые обязательства	
3.2.	Просроченная кредиторская задолженность	
3.3.	Кредиторская задолженность по расчетам с поставщиками и подрядчиками за счет средств, полученных из бюджета, всего:	0,00
	в том числе:	
3.3.1.	по начислениям на выплаты по оплате труда	0,00
3.3.2.	по оплате услуг связи	
3.3.3.	по оплате транспортных услуг	
3.3.4.	по оплате коммунальных услуг	
3.3.5.	по оплате услуг по содержанию имущества	
3.3.6.	по оплате прочих услуг	
3.3.7.	по приобретению основных средств	
3.3.8.	по приобретению нематериальных активов	
3.3.9.	по приобретению произведенных активов	

3.3.10. по приобретению материальных запасов	
3.3.11. по оплате прочих расходов	
3.3.12. по платежам в бюджет	
3.3.13. по прочим расчетам с кредиторами	
3.4. Кредиторская задолженность по расчетам с поставщиками и подрядчиками за счет доходов, полученных от приносящей доход деятельности, всего:	77 684,00
в том числе:	
3.4.1. по начислениям на выплаты по оплате труда	
3.4.2. по оплате услуг связи	
3.4.3. по оплате транспортных услуг	
3.4.4. по оплате коммунальных услуг	
3.4.5. по оплате услуг по содержанию имущества	
3.4.6. по оплате прочих услуг	
3.4.7. по приобретению основных средств	
3.4.8. по приобретению нематериальных активов	
3.4.9. по приобретению произведенных активов	
3.4.10. по приобретению материальных запасов	
3.4.11. по оплате прочих расходов	
3.4.12. по платежам в бюджет	
3.4.13. по прочим расчетам с кредиторами	77 684,00

**III. Показатели по поступлениям и выплатам муниципального учреждения
I) на 2019 г. (очередной финансовый год)**

Наименование показателя	Код строки	Код по бюджетной классификации Российской Федерации	Объем финансового обеспечения, руб.									
			всего	в том числе:						средства обязательного медицинского страхования	поступления от оказания услуг (выполнения работ) на платной основе и от иной приносящей доход деятельности	
				субсидия на финансовое обеспечение выполнения муниципального задания	субсидии, предоставляемые в соответствии с абзацем вторым пункта 1 статьи 78.1 Бюджетного кодекса Российской Федерации	субсидии на осуществление капитальных вложений	8	9	10			
1	2	3	4	5	6	7	8	9	10			
Поступления от доходов, всего:	100	X	16 591 200,00	14 029 840,00	45 000,00			2 516 360,00				
в том числе:												
доходы от собственности	110			X	X	X	X			X		
				X	X	X	X			X		
доходы от оказания услуг, работ	120	130	16 546 200,00	14 029 840,00	X	X		2 516 360,00				
<i>Реализация основных образовательных программ дошкольного образования</i>		130	6 591 417,00	6 591 417,00	X	X						
<i>Присмотр и уход</i>		130	9 954 783,00	7 438 423,00	X	X		2 516 360,00				
<i>Работа</i>					X	X						
					X	X						
доходы от штрафов, пеней, иных сумм принудительного изъятия	130			X	X	X	X			X		
безвозмездные поступления от наднациональных организаций, правительств иностранных государств, международных финансовых организаций	140			X	X	X	X			X		

150	180	45 000,00	X	45 000,00	X	X	X	X	X
160	180	0,00	X	0,00	X	X	X	0,00	X
180	X		X		X	X	X		X
200	X	16 651 260,93	14 029 840,00	48 000,00				2 573 420,93	
210	110	10 864 403,00	10 861 403,00	3 000,00				0,00	
	111	8 338 404,00	8 338 404,00	0,00				0,00	
	119	2 518 199,00	2 518 199,00	0,00				0,00	
211	112	7 800,00	4 800,00	3 000,00				0,00	
	300								
220	321								
	360								
	850	375 492,00	375 492,00	0,00				0,00	
230	851	371 492,00	371 492,00	0,00				0,00	
	852	0,00	0,00	0,00				0,00	
	853	4 000,00	4 000,00						
240	853								
250									

Расходы на закупку товаров, работ, услуг, всего:	240	5 411 365,93	2 792 945,00	45 000,00			2 573 420,93
из них:							
научно-исследовательские и опытно-конструкторские работы	241						
Услуги связи	244	74 484,00	44 484,00	0,00			30 000,00
транспортные услуги	244						
коммунальные услуги	244	913 803,00	913 803,00	0,00			0,00
арендная плата за пользование имуществом	244						
работы, услуги по содержанию имущества	244	215 735,00	90 735,00	45 000,00			80 000,00
прочие работы, услуги	244	808 847,00	678 847,00	0,00			130 000,00
Прочие расходы	244						
увеличение стоимости основных средств	243						
увеличение стоимости нематериальных активов	244	175 000,00	75 000,00	0,00			100 000,00
увеличение стоимости материальных запасов	244	3 223 496,93	990 076,00	0,00			2 233 420,93
Поступление финансовых активов, всего:	X		0,00				
из них:							
увеличение остатков средств	510		0,00				
прочие поступления	320						
Выбытие финансовых активов, всего:	400						
из них:							
уменьшение остатков средств	410						
прочие выбытия	420						
Остаток средств на начало года	X		0,00				57 060,93
Остаток средств на конец года	X		0,00				0,00

1) на 2020 г. (1-й год планового периода)

Наименование показателя	Код строки	Код по бюджетной классификации Российской Федерации	Объем финансового обеспечения, руб.											
			всего	в том числе:						средства обязательного медицинского страхования	поступления от оказания услуг (выполнения работ) на платной основе и от иной приносящей доход деятельности			
				субсидии на финансовое обеспечение выполнения муниципального задания	субсидии, предоставляемые в соответствии с абзацем вторым пункта 1 статьи 78.1 Бюджетного кодекса Российской Федерации	субсидии на осуществление капитальных вложений	субсидии на осуществление капитальных вложений	всего	из них гранты					
4	5	6	7	8	9	10								
1	2	3												
Поступления от доходов, всего:	100	X	16 516 200,00	13 954 840,00	45 000,00					2 516 360,00				
в том числе:				X			X	X					X	
доходы от собственности	110			X			X	X					X	
доходы от оказания услуг, работ	120		16 471 200,00	13 954 840,00	X	X	X			2 516 360,00				
<i>Реализация основных образовательных программ дошкольного образования</i>			6 551 627,00	6 551 627,00	X	X								
<i>Присмотр и уход</i>			9 919 573,00	7 403 213,00	X	X	X			2 516 360,00				
Работа					X	X	X							
доходы от штрафов, пеней, иных сумм принудительного изъятия	130			X	X	X	X				X			
безвозмездные поступления от национальных организаций, правительств иностранных государств, международных организаций	140			X	X	X	X				X			
иные субсидии, предоставленные из бюджета	150		45 000,00	X	45 000,00				X		X		X	

Расходы на закупку товаров, работ, услуг, всего:	240	5 279 305,00	2 717 945,00	45 000,00			2 516 360,00	
из них:								
научно-исследовательские и опытно-конструкторские работы	241							
услуги связи	244	74 484,00	44 484,00	0,00			30 000,00	
транспортные услуги	244							
коммунальные услуги	244	913 803,00	913 803,00	0,00			0,00	
арендная плата за пользование имуществом	244							
работы, услуги по содержанию имущества	244	215 735,00	90 735,00	45 000,00			80 000,00	
прочие работы, услуги	244	848 847,00	678 847,00	0,00			170 000,00	
Прочие расходы	244							
увеличение стоимости основных средств	243							
увеличение стоимости нематериальных активов	244	100 000,00	0,00	0,00			100 000,00	
увеличение стоимости материальных запасов	243							
увеличение стоимости материальных запасов	244	3 126 436,00	990 076,00	0,00			2 136 360,00	
Поступление финансовых активов, всего:	X							
из них:								
увеличение остатков средств	310							
прочие поступления	320							
Выбытие финансовых активов, всего:	400							
из них:								
уменьшение остатков средств	410							
прочие выбытия	420							
Остаток средств на начало года	X		0,00				0,00	
Остаток средств на конец года	X		0,00				0,00	

Расходы на закупку товаров, работ, услуг, всего:	240	5 354 305,00	2 792 945,00	45 000,00			2 516 360,00	
из них:								
научно-исследовательские и опытно-конструкторские работы	241							
услуги связи	244	74 484,00	44 484,00	0,00			30 000,00	
транспортные услуги	244							
коммунальные услуги	244	913 803,00	913 803,00	0,00			0,00	
арендная плата за пользование имуществом	244							
работы, услуги по содержанию имущества	244	215 735,00	90 735,00	45 000,00			80 000,00	
прочие работы, услуги	244	848 847,00	678 847,00	0,00			170 000,00	
Прочие расходы	244							
увеличение стоимости основных средств	243							
увеличение стоимости нематериальных активов	244	175 000,00	75 000,00	0,00			100 000,00	
увеличение стоимости материальных запасов	244	3 126 436,00	990 076,00	0,00			2 136 360,00	
Поступление финансовых активов, всего:	300							
из них:								
увеличение остатков средств	310							
прочие поступления	320							
Выбытие финансовых активов, всего:	400							
из них:								
уменьшение остатков средств	410							
прочие выбытия	420							
Остаток средств на начало года	500		0,00				0,00	
Остаток средств на конец года	600		0,00				0,00	

IV. Показатели выплат по расходам на закупку товаров, работ, услуг муниципального учреждения
на " 01 " января 20 19 г.

Наименование показателя	Код строки	Год начала закупки	Сумма выплат по расходам на закупку товаров, работ и услуг, руб.											
			всего на закупки						в том числе:					
			на 20 19 г.	на 20 20 г.	на 20 21 г.	на 20 19 г.	на 20 20 г.	на 20 21 г.	на 20 19 г.	на 20 20 г.	на 20 21 г.	на 20 20 г.	на 20 21 г.	
			на 20 19 г.	на 20 20 г.	на 20 21 г.	на 20 19 г.	на 20 20 г.	на 20 21 г.	на 20 19 г.	на 20 20 г.	на 20 21 г.	на 20 19 г.	на 20 20 г.	на 20 21 г.
			очередной финансовый год	1-й год планового периода	2-й год планового периода	очередной финансовый год	1-й год планового периода	2-й год планового периода	очередной финансовый год	1-й год планового периода	2-й год планового периода	очередной финансовый год	1-й год планового периода	2-й год планового периода
			4	5	6	7	8	9	10	11	12			
1														
Выплаты по расходам на закупку товаров, работ, услуг, всего:	0001	X	5 411 365,93	5 279 305,00	5 354 305,00	2 837 945,00	2 762 945,00	2 837 945,00	2 573 420,93	2 516 360,00	2 516 360,00			
в том числе: на оплату контрактов, заключенных до начала очередного финансового года	1001	X	0,00	0,00	0,00	0,00	0,00	0,00	0,00	0,00	0,00			0,00
на закупку товаров, работ, услуг по году начала закупки	2001		5 411 365,93	5 279 305,00	5 354 305,00	2 837 945,00	2 762 945,00	2 837 945,00	2 573 420,93	2 516 360,00	2 516 360,00			2 516 360,00


V. Сведения о средствах, поступающих во временное распоряжение муниципального учреждения
на " 01 " _____ января 20 19 г.

Наименование показателя	Код строки	Сумма, руб.
I	2	3
Остаток средств на начало года	010	27 040,06
Остаток средств на конец года	020	
Поступление	030	
Выбытие	040	


VI. Справочная информация
на " 01 " _____ января 20 19 г.

Наименование показателя	Код строки	Сумма, руб.
I	2	3
Объем публичных обязательств, всего:	010	467 042,00
Объем бюджетных инвестиций (в части переданных полномочий государственного (муниципального) заказчика в соответствии с Бюджетным кодексом Российской Федерации), всего:	020	0,00
Объем средств, поступивших во временное распоряжение, всего:	030	X


Руководитель муниципального учреждения
(уполномоченное лицо)


(подпись)
Беспалова Е.Д.
(расшифровка подписи)

Главный бухгалтер муниципального учреждения


(подпись)
Коваленко И.В.
(расшифровка подписи)

Исполнитель


(подпись)
Коваленко И.В.
(расшифровка подписи)

тел. _____ 50-37-93
" _____ " _____ 20 _____ г.